





FICHA TÉCNICA

Torneira electrónica de parede para lavatório

Referência: ET268



 Sem pré-instalação: sensor, electroválvula e bateria no interior da torneira



CARACTERÍSTICAS:

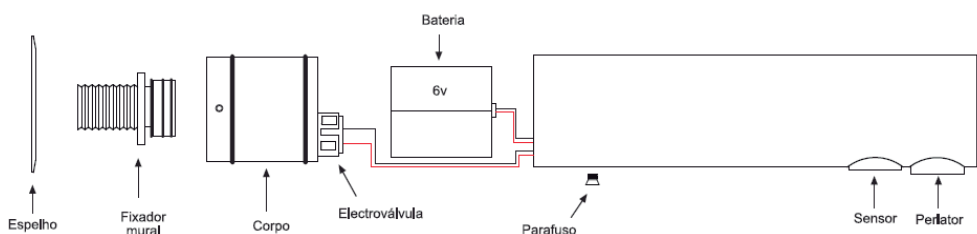
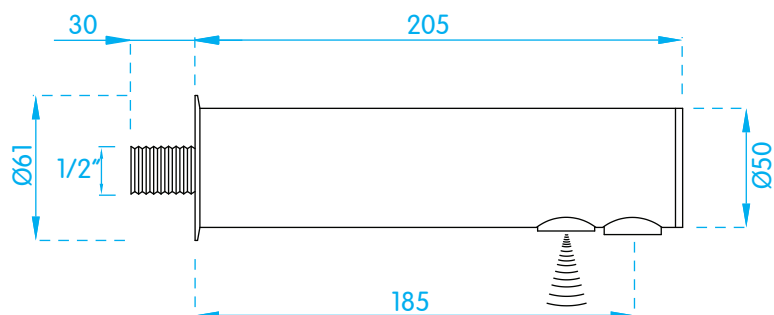
- Funcionamento: acionamento automático através de interação com sistema de infravermelhos e encerra após afastamento ou após 30 segundos de caudal contínuo
- Distância pré-regulada de deteção até 12cm (alterável até 25cm)
- Led indicador de bateria descarregada/corte alimentação elétrica (bloqueio automático do funcionamento)
- Classe de pressão: 0,2 a 8 bar
- Temperatura máxima: 70°C
- Acabamento cromado resistente à corrosão

PRODUTOS COMPLEMENTARES:

Nome: Prolongador para torneira eletrónica de parede
Referência: ET480



DIMENSÕES (MM)



- Não necessita de qualquer pré-instalação - aplicável em qualquer ponto de água
- Sensor + electroválvula + bateria incorporadas no interior da torneira

REGULAÇÃO E FUNCIONAMENTO

Para regular a distância de acionamento, será necessário:

1. Desligar a corrente do módulo;
2. Esperar alguns segundos e voltar a ligar a corrente ao módulo;
3. Colocar a mão em frente do módulo a menos de 10 cm, enquanto a luz vermelha pisca;
4. Quando a luz vermelha estiver estável, colocar a mão à distancia desejada
5. Esperar que a luz se apague antes de retirar a mão

É feita uma pré-regulação, em fábrica, para 12 cm. Esta distância corresponde a instalações normais